



وزارة التخطيط والتنمية والإحصاء  
Ministry of Development Planning and Statistics

النشرة الفصلية  
الإحصاءات السكانية والاجتماعية  
QUARTERLY BULLETIN  
**POPULATION & SOCIAL  
STATISTICS**

الربع الرابع ٢٠١٧

The Fourth Quarter 2017

## Forward

This issue of the Quarterly Population and Social Statistics bulletin which covers The Fourth Quarter 2017 compared to Q3, 2017. The bulletin aims to provide all data users with the latest information on population and social indicators in view of the increasing demand for such data by specialists.

We hope that this bulletin provides you with useful data and covers most of the requirements of statistical data users. We seize this opportunity to extend our sincere thanks to all those who provide us with data and information on a regular basis via electronic links.

**Dr. Saleh Bin Mohammed Al-Nabit**  
**Minister of Development Planning and Statistics**

## تقديم

هذا العدد من النشرة الفصلية للإحصاءات السكانية والاجتماعية والذي يغطي الربع الرابع من عام ٢٠١٧ مع مقارنة الربع الثالث لعام ٢٠١٧ والهدف من هذه النشرة هو تزويد جميع مستخدمي البيانات بأحدث المعلومات والمؤشرات السكانية والاجتماعية نظراً للطلب المتزايد على مثل هذه البيانات من ذوي الاختصاص.

وتأمل أن يكون ما وفرته هذه النشرة من بيانات ذات فائدة وتغطي بعض متطلبات المستخدمين للبيانات الإحصائية ولا يسعنا إلا أن نتقدم بجزيل الشكر لجميع الجهات التي تزودنا بالبيانات والمعلومات بصورة منتظمة من خلال الربط الإلكتروني.

د. صالح بن محمد النابت  
وزير التخطيط التنموي والإحصاء

## Overview

**This bulletin is periodically published (quarterly) by the Population and Social Statistics Dept. It includes data on population and vital statistics (marriage and divorce, births and deaths), bearing in mind that these data are preliminary.**

## لمحة عامة

تصدر هذه النشرة بصفة دورية (ربع سنوية) عن إدارة الإحصاءات السكانية والاجتماعية والتي تتضمن بيانات عن السكان، الإحصاءات الحيوية (الزواج والطلاق - المواليد والوفيات)، علماً بأن هذه البيانات أولية.

## First: Population Statistics

This part of the Population and Social Statistics bulletin includes data on the number of population for Q4, 2017 by age groups and gender.

It also includes the number of arrivals and departures via various Qatari ports during Q4, 2017.

## أولاً: الإحصاءات السكانية

يتضمن هذا الجزء من نشرة الإحصاءات السكانية والاجتماعية بيانات عن عدد السكان للربع الرابع ٢٠١٧ حسب الفئات العمرية والنوع.

كما يتضمن عدد القادمين والمغادرين عبر المنافذ خلال فترة الربع الرابع لعام ٢٠١٧

## Contents

## المحتويات

Tables	رقم الصفحة Page No.	رقم الجدول Table No.	الجداول
<b>POPULATION</b>			<b>السكان</b>
POPULATION BY GENDER & AGE GROUPS, The Fourth Quarter, 2017		<b>1</b>	السكان حسب النوع والفئات العمرية، الربع الرابع ٢٠١٧
ARRIVALS BY PORTS OF ENTRY AND NATIONALITIES, The Fourth Quarter, 2017		<b>2</b>	القادمون حسب المنفذ ومجموعات جنسيات الدول، الربع الرابع، ٢٠١٧
DEPARTURES BY PORTS OF EXIT AND NATIONALITIES, The Fourth Quarter, 2017		<b>3</b>	المغادرون حسب المنفذ ومجموعات جنسيات الدول، الربع الرابع، ٢٠١٧
<b>MARRIAGE &amp; DIVORCE</b>			<b>الزواج والطلاق</b>
MARRIAGES BY NATIONALITY AND PLACE OF HUSBAND'S RESIDENCE, The Third Quarter 2017 - The Fourth Quarter 2017		<b>4</b>	عقود الزواج حسب جنسية ومكان إقامة الزوج، الربع الثالث ٢٠١٧ - الربع الرابع ٢٠١٧
MARRIAGES BY NATIONALITY AND PLACE OF WIFE'S RESIDENCE, The Third Quarter 2017 -The Fourth Quarter 2017		<b>5</b>	عقود الزواج حسب جنسية ومكان إقامة الزوجة، الربع الثالث ٢٠١٧ - الربع الرابع ٢٠١٧
MARRIAGES BY PLACE OF WIFE AND HUSBAND'S RESIDENCE, The Fourth Quarter 2017		<b>6</b>	عقود الزواج حسب مكان إقامة الزوجة والزوج الربع الرابع ٢٠١٧
MARRIAGES BY NATIONALITY OF HUSBAND, The Third Quarter 2017 - The Fourth Quarter 2017		<b>7</b>	عقود الزواج حسب جنسية الزوج، الربع الثالث ٢٠١٧ - الربع الرابع ٢٠١٧
MARRIAGES BY NATIONALITY OF WIFE AND HUSBAND, The Fourth Quarter, 2017		<b>8</b>	عقود الزواج حسب جنسية الزوجة والزوج، الربع الرابع ٢٠١٧
MARRIAGES BY AGE GROUP OF WIFE AND HUSBAND, The Fourth Quarter, 2017		<b>9</b>	عقود الزواج حسب فئة عمر الزوجة والزوج، الربع الرابع، ٢٠١٧
MARRIAGES BY NATIONALITY, GENDER AND MONTH , The Third Quarter 2017 - The Fourth Quarter, 2017		<b>10</b>	عقود الزواج حسب الجنسية والنوع والشهر، الربع الثالث ٢٠١٧ - الربع الرابع ٢٠١٧

## Contents

## المحتويات

Tables	رقم الصفحة Page No.	رقم الجدول Table No.	الجداول
DIVORCES BY NATIONALITY OF HUSBAND, The Third Quarter 2017 - The Fourth Quarter, 2017		11	إشهادات الطلاق حسب جنسية الزوج، الربع الثالث ٢٠١٧ - الربع الرابع ٢٠١٧
DIVORCES BY TYPE OF DIVORCE AND NATIONALITY OF HUSBAND, The Fourth Quarter, 2017		12	إشهادات الطلاق حسب نوع الطلاق وجنسية الزوج، الربع الرابع ٢٠١٧ .
DIVORCES BY PLACE OF WIFE AND HUSBAND'S RESIDENCE, The Fourth Quarter 2017		13	إشهادات الطلاق حسب مكان إقامة الزوجة والزوج، الربع الرابع ٢٠١٧
DIVORCES BY NATIONALITY OF HUSBAND AND AGE GROUP, The Third Quarter 2017 - The Fourth Quarter, 2017		14	إشهادات الطلاق حسب جنسية الزوج والفئة العمرية، الربع الثالث ٢٠١٧ - الربع الرابع ٢٠١٧
DIVORCES BY NATIONALITY OF WIFE AND AGE GROUP, The Third Quarter 2017 - The Fourth Quarter, 2017		15	إشهادات الطلاق حسب جنسية الزوجة والفئة العمرية، الربع الثالث ٢٠١٧ - الربع الرابع ٢٠١٧
DIVORCES BY TYPE OF DIVORCE AND WIFE'S AGE GROUP, The Fourth Quarter, 2017		16	إشهادات الطلاق حسب نوع الطلاق وفئة عمر الزوجة، الربع الرابع ٢٠١٧
DIVORCES BY AGE GROUP OF WIFE AND HUSBAND, The Fourth Quarter, 2017		17	إشهادات الطلاق حسب فئة عمر الزوجة والزوج، الربع الرابع ٢٠١٧ .
DIVORCES BY TYPE OF DIVORCE AND DURATION OF MARRIAGE OF HUSBAND, The Fourth Quarter, 2017		18	إشهادات الطلاق حسب نوع الطلاق ومدة الحياة الزوجية للزوج، الربع الرابع ٢٠١٧
DIVORCES BY NATIONALITY OF WIFE AND DURATION MARRIAGE OF WIFE, The Third Quarter 2017 - The Fourth Quarter, 2017		19	إشهادات الطلاق حسب جنسية الزوجة ومدة الحياة الزوجية للزوجة، الربع الثالث ٢٠١٧ - الربع الرابع ٢٠١٧
DIVORCES BY TYPE OF DIVORCE AND DURATION MARRIAGE OF WIFE, The Fourth Quarter, 2017		20	إشهادات الطلاق حسب نوع الطلاق ومدة الحياة الزوجية للزوجة، الربع الرابع، ٢٠١٧ .
DIVORCES BY NATIONALITY, GENDER AND MONTH, The Third Quarter 2017 - The Fourth Quarter, 2017		21	إشهادات الطلاق حسب الجنسية والنوع والشهر، الربع الثالث ٢٠١٧ - الربع الرابع ٢٠١٧

## Contents

## المحتويات

Tables	رقم الصفحة Page No.	رقم الجدول Table No.	الجداول
<b>BIRTHS &amp; DEATHS</b>			<b>المواليد والوفيات</b>
REGISTERED LIVE BIRTHS BY NATIONALITY, GENDER AND MUNICIPALITY, The Fourth Quarter, 2017		22	المواليد أحياء المسجلون حسب الجنسية والنوع والبلدية، الربع الرابع ٢٠١٧
REGISTERED LIVE BIRTHS BY GENDER AND NATIONALITY, The Third Quarter 2017 - The Fourth Quarter, 2017		23	المواليد الأحياء المسجلون حسب النوع والجنسية، الربع الثالث ٢٠١٧ - الربع الرابع ٢٠١٧
REGISTERED LIVE BIRTHS BY NATIONALITY & AGE GROUP OF MOTHER, The Third Quarter 2017 - The Fourth Quarter, 2017		24	المواليد أحياء المسجلون حسب الجنسية وفئة عمر الأم، الربع الثالث ٢٠١٧ - الربع الرابع ٢٠١٧
REGISTERED LIVE BIRTHS BY NATIONALITY, GENDER AND AGE GROUP OF MOTHER, The Fourth Quarter, 2017		25	المواليد أحياء المسجلون حسب الجنسية والنوع وفئة عمر الأم، الربع الرابع ٢٠١٧
REGISTERED DEATHS BY NATIONALITY, GENDER AND MUNICIPALITY, The Fourth Quarter, 2017		26	الوفيات المسجلة حسب الجنسية والنوع والبلدية، الربع الرابع ٢٠١٧
REGISTERED QATARI DEATHS BY GENDER AND PLACE OF DEATH, The Third Quarter 2017 - The Fourth Quarter, 2017		27	الوفيات المسجلة للقطريين حسب النوع ومكان الوفاة، الربع الثالث ٢٠١٧ - الربع الرابع ٢٠١٧
REGISTERED DEATHS BY NATIONALITY AND GENDER The Third Quarter 2017 - The Fourth Quarter, 2017		28	الوفيات المسجلة حسب الجنسية والنوع، الربع الثالث ٢٠١٧ - الربع الرابع ٢٠١٧
REGISTERED INFANT DEATHS BY GENDER AND NATIONALITY, The Third Quarter 2017 - The Fourth Quarter, 2017		29	وفيات الأطفال الرضع المسجلة حسب النوع والجنسية، الربع الثالث ٢٠١٧ - الربع الرابع ٢٠١٧
REGISTERED INFANT DEATHS BY NATIONALITY, GENDER AND MUNICIPALITY, The Fourth Quarter, 2017		30	وفيات الأطفال الرضع المسجلة حسب الجنسية والنوع والبلدية، الربع الرابع ٢٠١٧
REGISTERED INFANT DEATHS BY NATIONALITY AND GENDER, The Third Quarter 2017 - The Fourth Quarter, 2017		31	وفيات الأطفال الرضع المسجلة حسب الجنسية والنوع، الربع الثالث ٢٠١٧ - الربع الرابع ٢٠١٧



## السكان حسب النوع والفئات العمرية

الربع الرابع ٢٠١٧

## POPULATION BY GENDER &amp; AGE GROUPS

The Fourth Quarter, 2017

TABLE (1)

جدول (١)

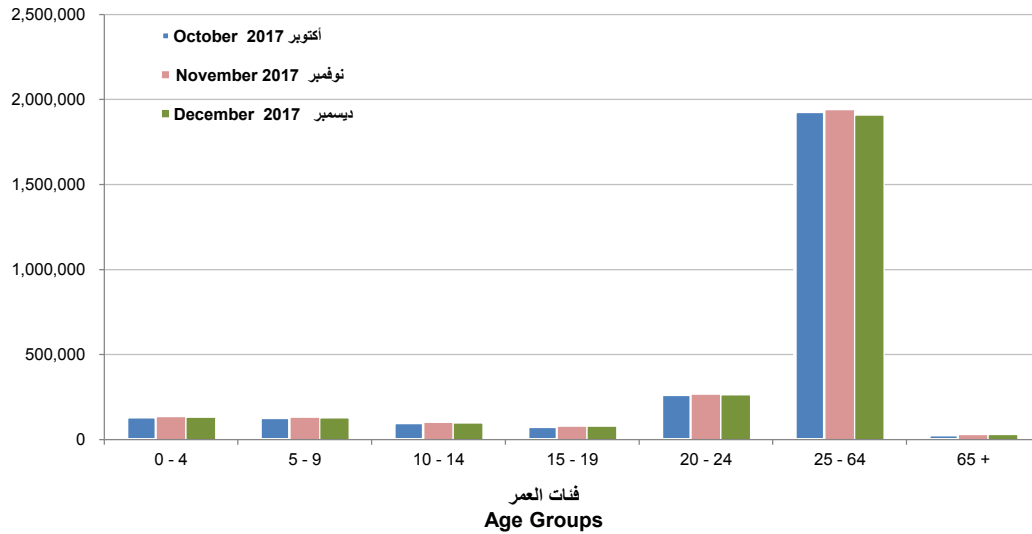
Age Groups	December 2017 ديسمبر			November 2017 نوفمبر			October 2017 أكتوبر			الفئات العمرية
	المجموع Total	إناث Females	ذكور Males	المجموع Total	إناث Females	ذكور Males	المجموع Total	إناث Females	ذكور Males	
< 1	21,825	10,619	11,206	22,539	10,967	11,572	22,289	10,862	11,427	١ >
1 - 4	109,878	53,861	56,017	112,415	55,098	57,317	111,527	54,621	56,906	٤ - ١
5 - 9	127,995	62,832	65,163	131,859	64,634	67,225	131,045	64,271	66,774	٩ - ٥
10 - 14	98,160	47,806	50,354	100,831	49,175	51,656	99,959	48,781	51,178	١٤ - ١٠
15 - 19	79,982	34,870	45,112	78,469	34,095	44,374	78,125	33,802	44,323	١٩ - ١٥
20 - 24	263,838	42,612	221,226	267,320	42,576	224,744	267,166	42,536	224,630	٢٤ - ٢٠
25 - 64	1,908,864	391,128	1,517,736	1,939,801	404,792	1,535,009	1,929,311	401,889	1,527,422	٦٤ - ٢٥
65 +	31,127	11,928	19,199	29,362	11,242	18,120	28,993	11,139	17,854	+ ٦٥
<b>Total</b>	<b>2,641,669</b>	<b>655,656</b>	<b>1,986,013</b>	<b>2,682,596</b>	<b>672,579</b>	<b>2,010,017</b>	<b>2,668,415</b>	<b>667,901</b>	<b>2,000,514</b>	<b>المجموع</b>

Population within the country at the end of the month

السكان المتواجدين داخل حدود الدولة نهاية الشهر



السكان حسب الفئات العمرية  
 الربع الرابع ، ٢٠١٧  
 Population by Age groups  
 The Fourth Quarter, 2017





وزارة التخطيط التنموي والإحصاء  
Ministry of Development Planning and Statistics

القادمون حسب المنفذ ومجموعات جنسيات الدول

الربع الرابع ٢٠١٧

ARRIVALS BY PORTS OF ENTRY AND NATIONALITIES

The Fourth Quarter, 2017

TABLE (2)

جدول (٢)

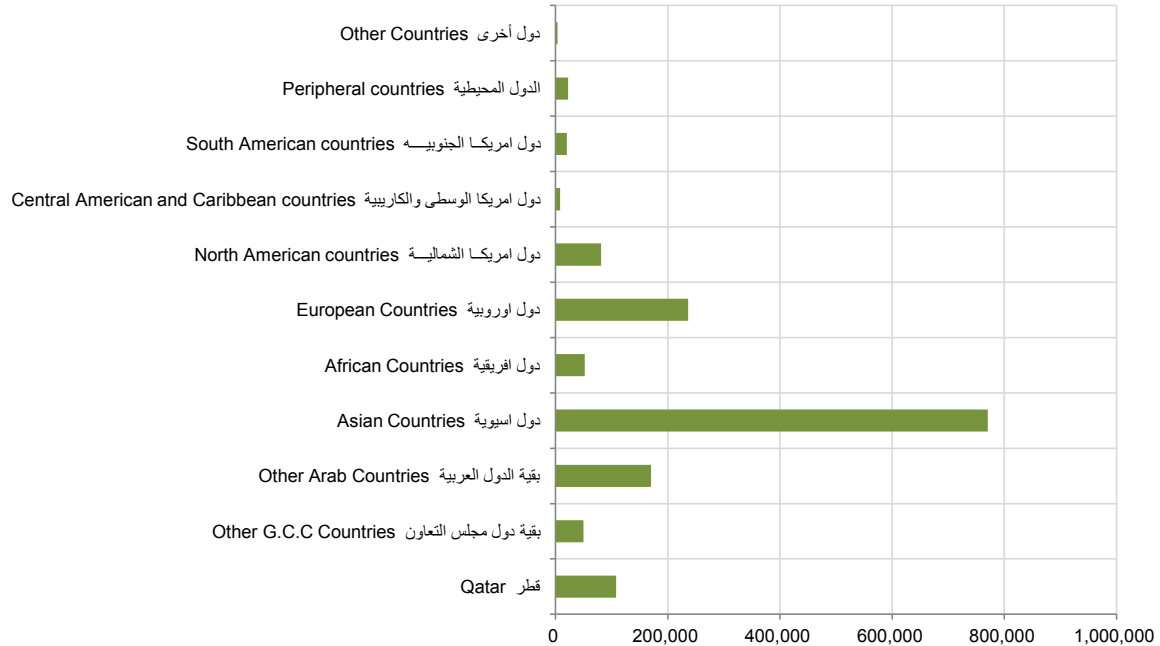
Country of Nationality Groups	المجموع Total	Port المنفذ			مجموعات دول الجنسية
		البحري Sea	البري Land	الجوي Air	
Qatar	108,087	35	19,928	88,124	قطر
Other G.C.C Countries	49,870	100	11,751	38,019	بقية دول مجلس التعاون
Other Arab Countries	169,902	85	184	169,633	بقية الدول العربية
Asian Countries	770,429	6,184	670	763,575	دول اسيوية
African Countries	51,897	364	21	51,512	دول افريقية
European Countries	236,253	13,010	5	223,238	دول اوروبية
North American countries	81,242	925	1	80,316	دول امريكا الشمالية
Central American and Caribbean countries	7,889	341	0	7,548	دول امريكا الوسطى والكاريبية
South American countries	20,422	135	0	20,287	دول امريكا الجنوبيه
Peripheral countries	22,338	311	0	22,027	الدول المحيطية
Other Countries	3,874	0	5	3,869	دول أخرى
<b>Total</b>	<b>1,522,203</b>	<b>21,490</b>	<b>32,565</b>	<b>1,468,148</b>	<b>المجموع</b>

القادمون حسب مجموعات جنسيات الدول

الربع الرابع ، ٢٠١٧

ARRIVALS BY NATIONALITIES

The Fourth Quarter, 2017





وزارة التخطيط الاقتصادي والإحصاء  
Ministry of Economic Planning and Statistics

المغادرون حسب المنفذ ومجموعات جنسيات الدول

الربع الرابع ٢٠١٧

DEPARTURES BY PORTS OF EXIT AND NATIONALITIES

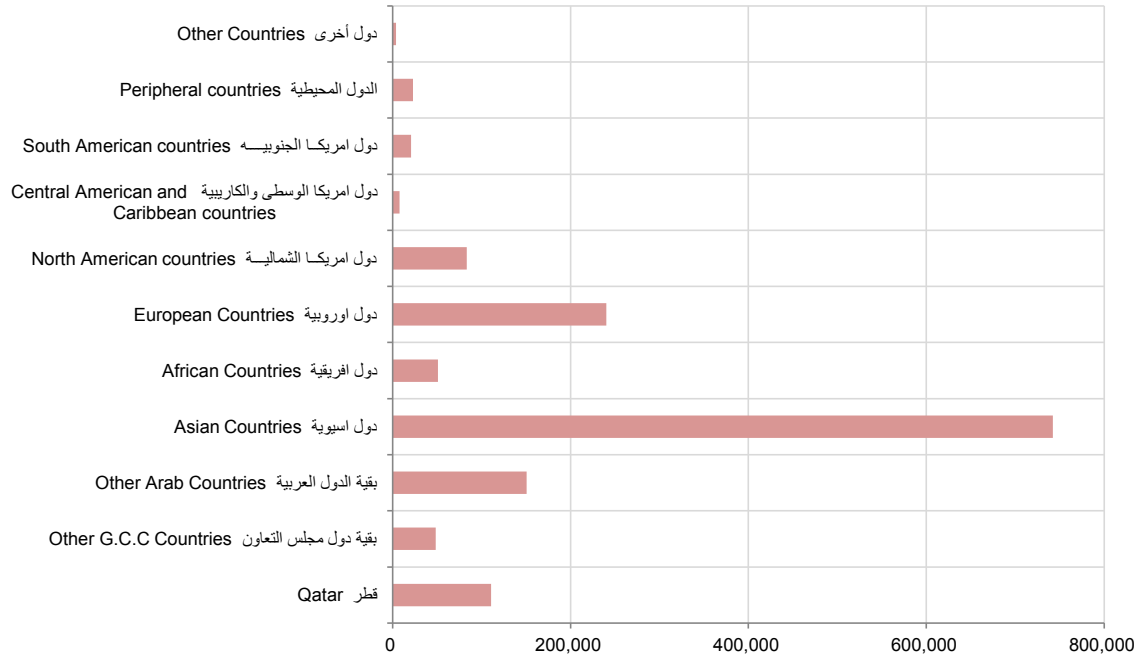
The Fourth Quarter, 2017

جدول (٣)

TABLE (3)

Country of Nationality Groups	المجموع Total	المنفذ Port			مجموعات دول الجنسية
		البحري Sea	البري Land	الجوي Air	
Qatar	110,638	36	18,979	91,623	قطر
Other G.C.C Countries	48,298	53	12,710	35,535	بقية دول مجلس التعاون
Other Arab Countries	150,450	64	168	150,218	بقية الدول العربية
Asian Countries	742,401	6,269	579	735,553	دول اسيوية
African Countries	50,748	354	17	50,377	دول افريقية
European Countries	240,331	12,819	3	227,509	دول اوروبية
North American countries	83,425	922	1	82,502	دول امريكا الشمالية
Central American and Caribbean countries	7,907	333	0	7,574	دول امريكا الوسطى والكاريبية
South American countries	20,514	134	0	20,380	دول امريكا الجنوبيه
Peripheral countries	22,825	306	0	22,519	الدول المحيطية
Other Countries	3,709	0	5	3,704	دول اخرى
<b>Total</b>	<b>1,481,246</b>	<b>21,290</b>	<b>32,462</b>	<b>1,427,494</b>	<b>المجموع</b>

المغادرون حسب مجموعات جنسيات الدول  
 الربع الرابع، ٢٠١٧  
 DEPARTURES BY NATIONALITIES  
 The Fourth Quarter, 2017



## Second: Vital Statistics (Marriage and Divorce)

## ثانياً: الإحصاءات الحيوية (الزواج والطلاق)

This part of the bulletin includes data on marriages contracts and divorce Declarations by nationality and age groups of spouses and by residence of the wife for Q4, 2017, as well as data on divorce declarations by duration of marriage and type of divorce.

It also includes data for Q3, 2017 compared to Q4, 2017 by the themes above.

يتضمن هذا الجزء من نشرة الإحصاءات السكانية والاجتماعية بيانات عن عقود الزواج وإشهادات الطلاق حسب جنسية الزوج والزوجة وأيضاً حسب مكان إقامة الزوجة وحسب فئة عمر الزوج والزوجة للربع الرابع لعام ٢٠١٧، كذلك يتضمن بيانات إشهادات الطلاق حسب مدة الحياة الزوجية ونوع الطلاق.

كما يتضمن بيانات للربع الثالث ٢٠١٧ مقارنة بالربع الرابع لعام ٢٠١٧ حسب المواضيع أعلاه.



وزارة التخطيط التنموي والإحصاء  
Ministry of Development Planning and Economic Cooperation

عقود الزواج حسب جنسية ومكان إقامة الزوج

الربع الثالث ٢٠١٧ - الربع الرابع ٢٠١٧

MARRIAGES BY NATIONALITY AND PLACE OF HUSBAND'S RESIDENCE

The Third Quarter 2017 - The Fourth Quarter 2017

TABLE (4)

جدول (٤)

Municipality Place of Husband Resident	الربع الرابع ٢٠١٧ Fourth Quarter, 2017			الربع الثالث ٢٠١٧ Third Quarter, 2017			البلدية مكان إقامة الزوج
	المجموع Total	غير قطريين Non-Qatari	قطريون Qatari	المجموع Total	غير قطريين Non-Qatari	قطريون Qatari	
Doha	270	130	140	264	125	139	الدوحة
Al Rayyan	410	148	262	429	135	294	الريان
Al Wakra	59	31	28	55	32	23	الوكرة
Umm Salal	64	24	40	72	28	44	ام صلال
Al Khor	34	8	26	21	7	14	الخور
Al Shamal	4	2	2	3	0	3	الشمال
Al Daayen	28	6	22	30	7	23	الظعائن
Al Shahannia	57	11	46	77	8	69	الشحانية
Outside Qatar	8	8	0	7	7	0	خارج قطر
<b>Total</b>	<b>934</b>	<b>368</b>	<b>566</b>	<b>958</b>	<b>349</b>	<b>609</b>	<b>المجموع</b>



## عقود الزواج حسب جنسية ومكان إقامة الزوجة

الربع الثالث ٢٠١٧ - الربع الرابع ٢٠١٧

### MARRIAGES BY NATIONALITY AND PLACE OF WIFE'S RESIDENCE The Third Quarter 2017 - The Fourth Quarter 2017

TABLE (5)

جدول (٥)

Municipality Place of Wife Resident	الربع الرابع ٢٠١٧ Fourth Quarter, 2017			الربع الثالث ٢٠١٧ Third Quarter, 2017			البلدية مكان إقامة الزوجة
	المجموع Total	غير قطريات Non-Qatari	قطريات Qatari	المجموع Total	غير قطريات Non-Qatari	قطريات Qatari	
Doha	282	150	132	242	135	107	الدوحة
Al Rayyan	394	146	248	448	149	299	الريان
Al Wakra	64	43	21	61	29	32	الوكرة
Umm Salal	57	22	35	73	30	43	ام صلال
Al Khor	24	8	16	20	9	11	الخور
Al Shamal	6	2	4	4	0	4	الشمال
Al Daayen	25	7	18	34	10	24	الظعائن
Al Shahannia	75	13	62	74	10	64	الشحانية
Outside Qatar	7	7	0	2	2	0	خارج قطر
<b>Total</b>	<b>934</b>	<b>398</b>	<b>536</b>	<b>958</b>	<b>374</b>	<b>584</b>	<b>المجموع</b>





وزارة التخطيط التنوير والاقتصاد  
Ministry of Development Planning and Statistics

عقود الزواج حسب مكان إقامة الزوجة و الزوج

الربع الرابع ٢٠١٧

MARRIAGES BY PLACE OF WIFE AND HUSBAND'S RESIDENCE

The Fourth Quarter 2017

TABLE (6)

جدول (٦)

Municipality Place of Husband	البلدية (مكان إقامة الزوجة) Municipality (Place of Wife)										البلدية مكان إقامة الزوج
	المجموع Total	خارج قطر Outside Qatar	الشحانية Al Shahannia	الظعائن Al Daayen	الشمال Al Shamal	الخور Al Khor	ام صلال Umm Salal	الوكرة Al Wakra	الريان Al Rayyan	الدوحة Doha	
Doha	270	1	4	10	1	6	13	21	78	136	الدوحة
Al Rayyan	410	4	31	4	2	3	21	16	239	90	الريان
Al Wakra	59	0	1	1	1	1	3	17	15	20	الوكرة
Umm Salal	64	1	2	2	0	0	11	5	24	19	ام صلال
Al Khor	34	0	0	3	0	14	3	0	8	6	الخور
Al Shamal	4	0	1	0	1	0	1	0	1	0	الشمال
Al Daayen	28	1	1	4	1	0	4	2	8	7	الظعائن
Al Shahannia	57	0	34	1	0	0	0	1	19	2	الشحانية
Outside Qatar	8	0	1	0	0	0	1	2	2	2	خارج قطر
<b>Total</b>	<b>934</b>	<b>7</b>	<b>75</b>	<b>25</b>	<b>6</b>	<b>24</b>	<b>57</b>	<b>64</b>	<b>394</b>	<b>282</b>	مجموع



عقود الزواج حسب جنسية الزوج

الربع الثالث ٢٠١٧ - الربع الرابع ٢٠١٧

**MARRIAGES BY NATIONALITY OF HUSBAND**  
The Third Quarter 2017 - The Fourth Quarter 2017

TABLE (7)

جدول (٧)

Nationality of Husband	الربع الرابع ٢٠١٧ Fourth Quarter, 2017		الربع الثالث ٢٠١٧ Third Quarter, 2017		جنسية الزوج
	النسبة Percentage	العدد No.	النسبة Percentage	العدد No.	
Qatar	60.6	566	63.6	609	قطر
Other G.C.C Countries	3.1	29	2.3	22	بقية دول مجلس التعاون
Other Arab Countries	25.1	234	24.5	235	باقي الدول العربية
Asian Countries	8.4	78	8.1	78	دول آسيوية
European Countries	1.2	11	0.7	7	دول أوروبية
Other Countries	1.7	16	0.7	7	دول أخرى
<b>Total</b>	<b>100</b>	<b>934</b>	<b>100</b>	<b>958</b>	<b>المجموع</b>



عقود الزواج حسب جنسية الزوجة والزوج

الربع الرابع ٢٠١٧

MARRIAGES BY NATIONALITY OF WIFE AND HUSBAND  
The Fourth Quarter 2017

TABLE (8)

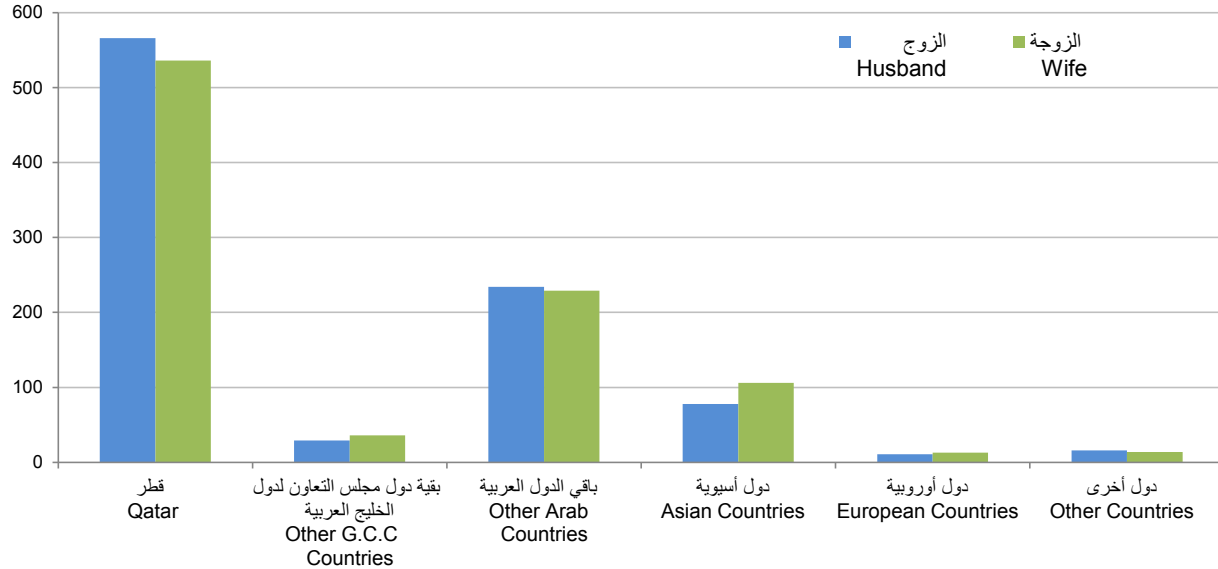
جدول (٨)

Nationality of Wife Nationality of Husband	المجموع Total	دول أخرى Other Countries	دول أوروبية European Countries	دول آسيوية Asian Countries	باقي الدول العربية Other Arab Countries	بقية دول مجلس التعاون Other G.C.C Countries	قطر Qatar	جنسية الزوجة
								جنسية الزوج
Qatar	566	2	2	9	29	32	492	قطر
Other G.C.C Countries	29	0	0	0	0	2	27	بقية دول مجلس التعاون لدول الخليج العربية
Other Arab Countries	234	8	10	23	178	0	15	باقي الدول العربية
Asian Countries	78	0	1	70	4	2	1	دول آسيوية
European Countries	11	0	0	1	9	0	1	دول أوروبية
Other Countries	16	4	0	3	9	0	0	دول أخرى
<b>Total</b>	<b>934</b>	<b>14</b>	<b>13</b>	<b>106</b>	<b>229</b>	<b>36</b>	<b>536</b>	<b>المجموع</b>

عقود الزواج حسب جنسية الزوجة والزوج

الربع الرابع ، ٢٠١٧

MARRIAGES BY NATIONALITY OF WIFE AND HUSBAND  
The Fourth Quarter, 2017





وزارة التخطيط التنموي والإحصاء  
Ministry of Economic Planning and Economic Development

عقود الزواج حسب فئة عمر الزوجة والزوج

الربع الرابع ٢٠١٧

MARRIAGES BY AGE GROUP OF WIFE AND HUSBAND

The Fourth Quarter 2017

TABLE (9)

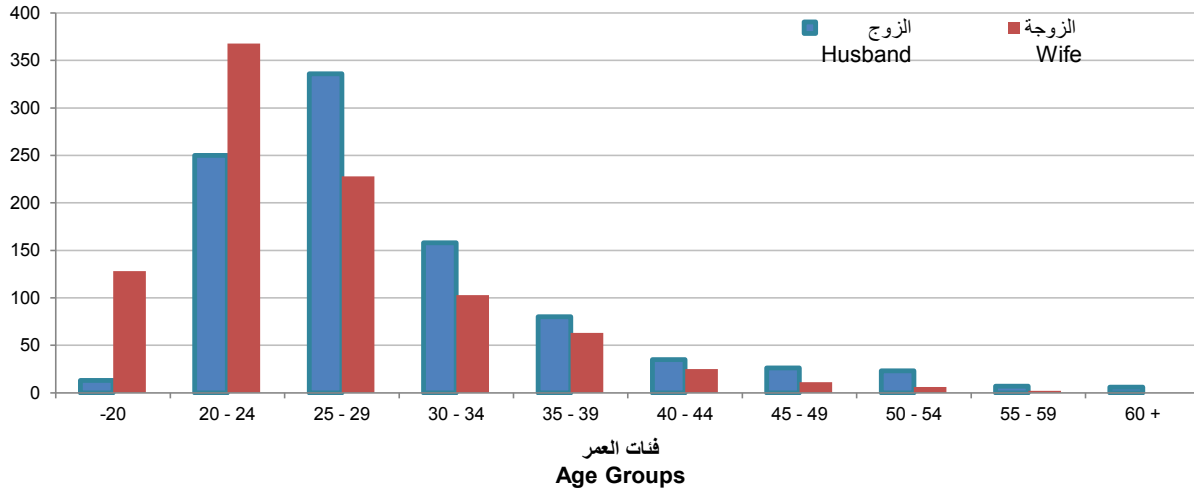
جدول (٩)

Age Group of Wife (in Years)	المجموع Total	+60	59-55	54-50	49-45	44-40	39-35	34-30	29-25	24-20	-20	فئة عمر الزوجة (بالسنوات)
Age Group of Husband (in Years)												فئة عمر الزوج (بالسنوات)
-20	13	0	0	0	0	0	0	0	1	3	9	٢٠-
20 - 24	250	0	0	0	0	0	1	3	16	165	65	٢٤-٢٠
25 - 29	336	0	0	0	0	3	6	20	101	160	46	٢٩-٢٥
30 - 34	158	0	0	1	1	2	9	35	73	31	6	٣٤-٣٠
35 - 39	80	0	0	1	0	5	27	16	26	5	0	٣٩-٣٥
40 - 44	35	0	0	2	3	4	6	15	1	3	1	٤٤-٤٠
45 - 49	26	0	0	0	1	6	6	7	6	0	0	٤٩-٤٥
50 - 54	23	0	0	1	5	3	6	5	3	0	0	٥٤-٥٠
55 - 59	7	0	2	1	0	0	2	1	1	0	0	٥٩-٥٥
60 +	6	0	0	0	1	2	0	1	0	1	1	+٦٠
<b>Total</b>	<b>934</b>	<b>0</b>	<b>2</b>	<b>6</b>	<b>11</b>	<b>25</b>	<b>63</b>	<b>103</b>	<b>228</b>	<b>368</b>	<b>128</b>	<b>المجموع</b>

عقود الزواج حسب فئة عمر الزوج والزوجة

الربع الرابع ٢٠١٧

MARRIAGES BY HUSBAND'S & WIFE'S AGE GROUP  
The Fourth Quarter, 2017





وزارة التخطيط التنموي والإحصاء  
Ministry of Economic Planning and Statistics

عقود الزواج حسب الجنسية والنوع والشهر

الربع الثالث ٢٠١٧ - الربع الرابع ٢٠١٧

MARRIAGES BY NATIONALITY, GENDER AND MONTH

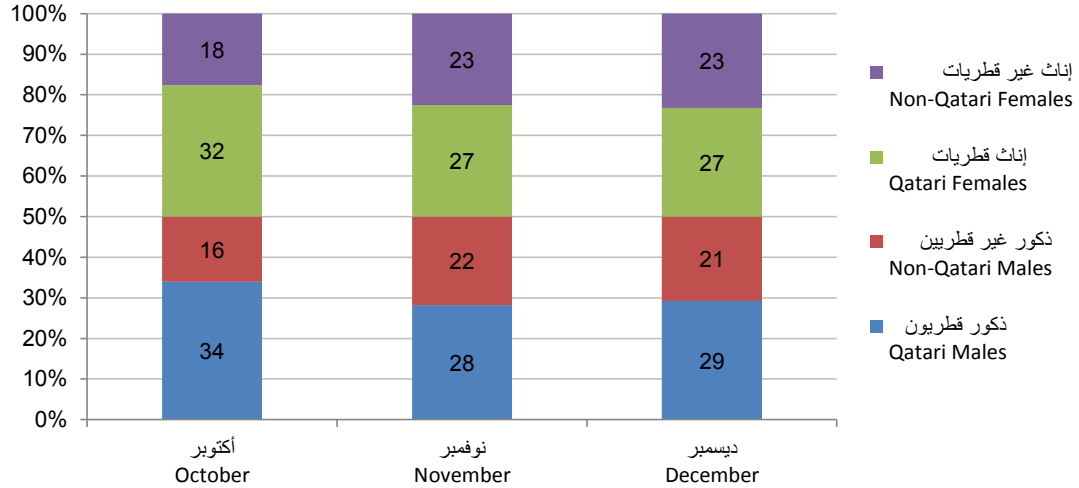
Third Quarter 2017 - The Fourth Quarter 2017

جدول (١٠)

Gender & Nationality	إناث Females			ذكور Males			النوع والجنسية الشهر
	المجموع Total	غير قطريات Non-Qatari	قطريات Qatari	المجموع Total	غير قطريين Non-Qatari	قطريون Qatari	
<b>Third Quarter, 2017</b>							<b>الربع الثالث ٢٠١٧</b>
July	299	99	200	299	104	195	يوليو
August	375	170	205	375	149	226	أغسطس
September	284	105	179	284	96	188	سبتمبر
Total	958	374	584	958	349	609	المجموع
<b>Fourth Quarter, 2017</b>							<b>الربع الرابع ٢٠١٧</b>
October	283	100	183	283	91	192	أكتوبر
November	333	150	183	333	145	188	نوفمبر
December	318	148	170	318	132	186	ديسمبر
Total	934	398	536	934	368	566	المجموع

عقود الزواج حسب الجنسية والنوع والشهر  
الربع الرابع ، ٢٠١٧

MARRIAGES BY NATIONALITY, GENDER AND MONTH  
The Fourth Quarter, 2017







وزارة التخطيط التنموي والإحصاء  
Ministry of Development Planning and Statistics

إشهادات الطلاق حسب جنسية الزوج

الربع الثالث ٢٠١٧ - الربع الرابع ٢٠١٧

**DIVORCES BY NATIONALITY OF HUSBAND**  
**The Third Quarter 2017 - The Fourth Quarter 2017**

TABLE (11)

جدول (١١)

Nationality of Husband	الربع الرابع ٢٠١٧ Fourth Quarter, 2017		الربع الثالث ٢٠١٧ Third Quarter, 2017		جنسية الزوج
	النسبة Percentage	العدد No.	النسبة Percentage	العدد No.	
Qatar	64.9	189	65.4	197	قطر
Other G.C.C Countries	3.4	10	2.3	7	بقية دول مجلس التعاون
Other Arab Countries	27.1	79	25.2	76	باقي الدول العربية
Asian Countries	3.4	10	3.7	11	دول آسيوية
European Countries	0.3	1	0.7	2	دول أوروبية
Other Countries	0.7	2	2.7	8	دول أخرى
<b>Total</b>	<b>100.0</b>	<b>291</b>	<b>100.0</b>	<b>301</b>	<b>المجموع</b>



إشهادات الطلاق حسب نوع الطلاق وجنسية الزوج

الربع الرابع ٢٠١٧

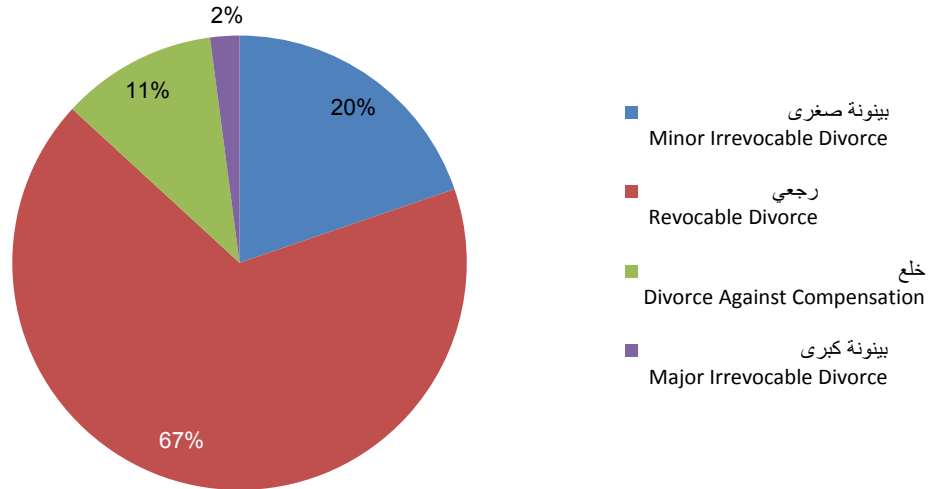
**DIVORCES BY TYPE OF DIVORCE AND NATIONALITY OF HUSBAND**  
**The Fourth Quarter 2017**

TABLE (12)

جدول (١٢)

Type of Divorce Nationality of Husband	المجموع Total	بينونة كبرى Major Irrevocable Divorce	خلع Divorce Against Compensation	رجعي Revocable Divorce	بينونة صغرى Minor Irrevocable Divorce	نوع الطلاق جنسية الزوج
Qatar	189	2	15	126	46	قطر
Other G.C.C Countries	10	1	1	6	2	بقية دول مجلس التعاون
Other Arab Countries	79	2	14	55	8	باقي الدول العربية
Asian Countries	10	1	2	6	1	دول آسيوية
European Countries	1	0	0	1	0	دول أوروبية
Other Countries	2	0	0	2	0	دول أخرى
<b>Total</b>	<b>289</b>	<b>6</b>	<b>32</b>	<b>196</b>	<b>57</b>	<b>المجموع</b>
<b>Percentage</b>	<b>100</b>	<b>2</b>	<b>11</b>	<b>67</b>	<b>20</b>	<b>النسبة</b>

إشهادات الطلاق حسب نوع الطلاق  
الربع الرابع ٢٠١٧  
DIVORCES BY TYPE OF DIVORCE  
The Fourth Quarter, 2017





وزارة التخطيط التنموي والإحصاء  
Ministry of Development Planning and Statistics

إشهادات الطلاق حسب مكان إقامة الزوجة والزوج

الربع الرابع ٢٠١٧

DIVORCES BY PLACE OF WIFE AND HUSBAND'S RESIDENCE

The Fourth Quarter 2017

TABLE (13)

جدول (١٣)

Municipality Place of Husband	البلدية (مكان إقامة الزوجة) Municipality (Place of Wife)										البلدية مكان إقامة الزوج
	المجموع Total	خارج قطر Outside Qatar	الشحانية Al Shahannia	الظعاين Al Daayen	الشمال Al Shamal	الخور Al Khor	ام صلال Umm Salal	الوكرة Al Wakra	الريان Al Rayyan	الدوحة Doha	
Doha	90	10	0	2	1	0	2	4	24	47	الدوحة
Al Rayyan	114	13	7	1	0	0	6	1	64	22	الريان
Al Wakra	20	2	1	1	0	0	2	5	5	4	الوكرة
Umm Salal	18	3	0	0	0	0	3	0	9	3	ام صلال
Al Khor	9	1	0	0	0	2	0	1	2	3	الخور
Al Shamal	1	0	0	0	0	0	0	0	1	0	الشمال
Al Daayen	12	0	0	1	0	0	1	2	5	3	الظعاين
Al Shahannia	23	2	7	0	0	1	1	0	11	1	الشحانية
Outside Qatar	4	0	0	0	0	0	1	0	3	0	خارج قطر
<b>Total</b>	<b>291</b>	<b>31</b>	<b>15</b>	<b>5</b>	<b>1</b>	<b>3</b>	<b>16</b>	<b>13</b>	<b>124</b>	<b>83</b>	<b>مجموع</b>



إشهادات الطلاق حسب جنسية الزوج والفئة العمرية

الربع الثالث ٢٠١٧ - الربع الرابع ٢٠١٧

**DIVORCES BY NATIONALITY OF HUSBAND AND AGE GROUP**  
**The Third Quarter 2017 - The Fourth Quarter 2017**

TABLE (14)

جدول (١٤)

Nationality	مجموع Total				غير قطريين Non-Qatari				قطريون Qatari				الجنسية
	الربع الرابع ٢٠١٧ Fourth Quarter, 2017		الربع الثالث ٢٠١٧ Third Quarter, 2017		الربع الرابع ٢٠١٧ Fourth Quarter, 2017		الربع الثالث ٢٠١٧ Third Quarter, 2017		الربع الرابع ٢٠١٧ Fourth Quarter, 2017		الربع الثالث ٢٠١٧ Third Quarter, 2017		
	النسبة %	العدد No.	النسبة %	العدد No.	النسبة %	العدد No.	النسبة %	العدد No.	النسبة %	العدد No.	النسبة %	العدد No.	
-20	0.3	1	0.7	2	0.0	0	0.0	0	0.5	1	1.0	2	٢٠-
20 - 24	10.0	29	12.3	37	3.9	4	4.8	5	13.2	25	16.2	32	٢٤-٢٠
25 - 29	24.1	70	23.6	71	20.6	21	14.4	15	25.9	49	28.4	56	٢٩-٢٥
30 - 34	19.9	58	19.6	59	18.6	19	19.2	20	20.6	39	19.8	39	٣٤-٣٠
35 - 39	15.8	46	14.0	42	21.6	22	23.1	24	12.7	24	9.1	18	٣٩-٣٥
40 - 44	10.0	29	9.3	28	14.7	15	17.3	18	7.4	14	5.1	10	٤٤-٤٠
45 - 49	6.2	18	8.3	25	4.9	5	11.5	12	6.9	13	6.6	13	٤٩-٤٥
50 - 54	5.2	15	6.3	19	5.9	6	3.8	4	4.8	9	7.6	15	٥٤-٥٠
55 - 59	2.7	8	2.7	8	4.9	5	3.8	4	1.6	3	2.0	4	٥٩-٥٥
60 +	5.8	17	3.3	10	4.9	5	1.9	2	6.3	12	4.1	8	+٦٠
<b>Total</b>	<b>100</b>	<b>291</b>	<b>100</b>	<b>301</b>	<b>100</b>	<b>102</b>	<b>100</b>	<b>104</b>	<b>100</b>	<b>189</b>	<b>100</b>	<b>197</b>	<b>المجموع</b>



وزارة التخطيط التنموي والإحصاء  
Ministry of Economic Planning and Statistics

إشهادات الطلاق حسب جنسية الزوجة والفئة العمرية

الربع الثالث ٢٠١٧ - الربع الرابع ٢٠١٧

**DIVORCES BY NATIONALITY OF WIFE AND AGE GROUP**  
**The Third Quarter 2017 - The Fourth Quarter 2017**

TABLE (15)

جدول (١٥)

Nationality	المجموع Total				غير قطريات Non-Qatari				قطريات Qatari				الجنسية
	الربع الرابع ٢٠١٧ Fourth Quarter, 2017		الربع الثالث ٢٠١٧ Third Quarter, 2017		الربع الرابع ٢٠١٧ Fourth Quarter, 2017		الربع الثالث ٢٠١٧ Third Quarter, 2017		الربع الرابع ٢٠١٧ Fourth Quarter, 2017		الربع الثالث ٢٠١٧ Third Quarter, 2017		
	النسبة %	العدد No.	النسبة %	العدد No.	النسبة %	العدد No.	النسبة %	العدد No.	النسبة %	العدد No.	النسبة %	العدد No.	
-20	2.4	7	4.3	13	1.5	2	3.7	5	3.2	5	4.8	8	٢٠-
20 - 24	19.9	58	24.9	75	12.4	17	13.4	18	26.6	41	34.1	57	٢٤-٢٠
25 - 29	24.1	70	24.9	75	24.8	34	22.4	30	23.4	36	26.9	45	٢٩-٢٥
30 - 34	20.3	59	16.6	50	24.8	34	23.9	32	16.2	25	10.8	18	٣٤-٣٠
35 - 39	15.1	44	9.0	27	20.4	28	12.7	17	10.4	16	6.0	10	٣٩-٣٥
40 - 44	10.0	29	10.0	30	8.0	11	14.2	19	11.7	18	6.6	11	٤٤-٤٠
45 - 49	3.4	10	5.3	16	3.6	5	5.2	7	3.2	5	5.4	9	٤٩-٤٥
50 - 54	1.7	5	4.3	13	2.9	4	3.7	5	0.6	1	4.8	8	٥٤-٥٠
55 - 59	2.7	8	0.3	1	1.5	2	0.0	0	3.9	6	0.6	1	٥٩-٥٥
60+	0.3	1	0.3	1	0.0	0	0.7	1	0.6	1	0.0	0	+٦٠
Total	100	291	100	301	100	137	100	134	100	154	100	167	المجموع



وزارة التخطيط التنموي والإحصاء  
Ministry of Economic Planning and Research

إشهادات الطلاق حسب نوع الطلاق وفئة عمر الزوجة

الربع الرابع ٢٠١٧

DIVORCES BY TYPE OF DIVORCE AND WIFE'S AGE GROUP

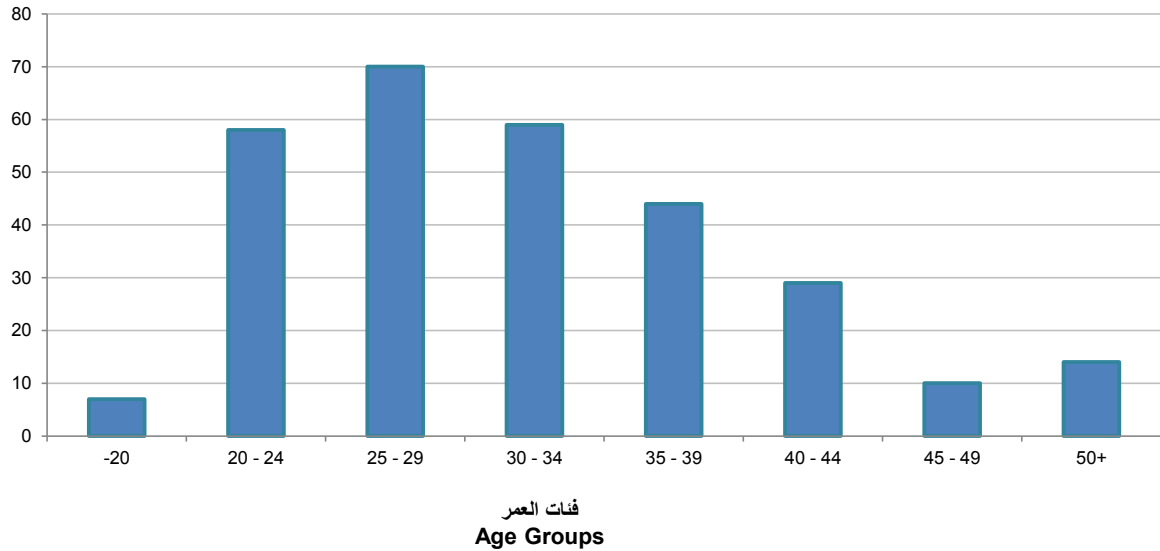
The Fourth Quarter 2017

TABLE (16)

جدول (١٦)

Type of Divorce Age Group of Wife (in Years)	المجموع Total	بينونة كبرى Major Irrevocable Divorce	خلع Divorce Against Compensation	رجعي Revocable Divorce	بينونة صغرى Minor Irrevocable Divorce	نوع الطلاق فئة عمر الزوجة (بالسنوات)
-20	7	0	1	4	2	٢٠-
20 - 24	58	0	12	32	14	٢٤ - ٢٠
25 - 29	70	0	10	47	13	٢٩ - ٢٥
30 - 34	59	2	3	44	10	٣٤ - ٣٠
35 - 39	44	3	3	30	8	٣٩ - ٣٥
40 - 44	29	0	2	21	6	٤٤ - ٤٠
45 - 49	10	1	0	7	2	٤٩ - ٤٥
50+	14	0	1	11	2	+٥٠
<b>Total</b>	<b>291</b>	<b>6</b>	<b>32</b>	<b>196</b>	<b>57</b>	المجموع
<b>Percentage</b>	<b>100</b>	<b>2</b>	<b>11</b>	<b>67</b>	<b>20</b>	النسبة

إشهادات الطلاق حسب فئة عمر الزوجة  
الربع الرابع ، ٢٠١٧  
DIVORCES BY WIFE'S AGE GROUP  
The Fourth Quarter, 2017







وزارة التخطيط التنموي والإحصاء  
Ministry of Economic Planning and Research

إشهادات الطلاق حسب فئة عمر الزوجة والزوج

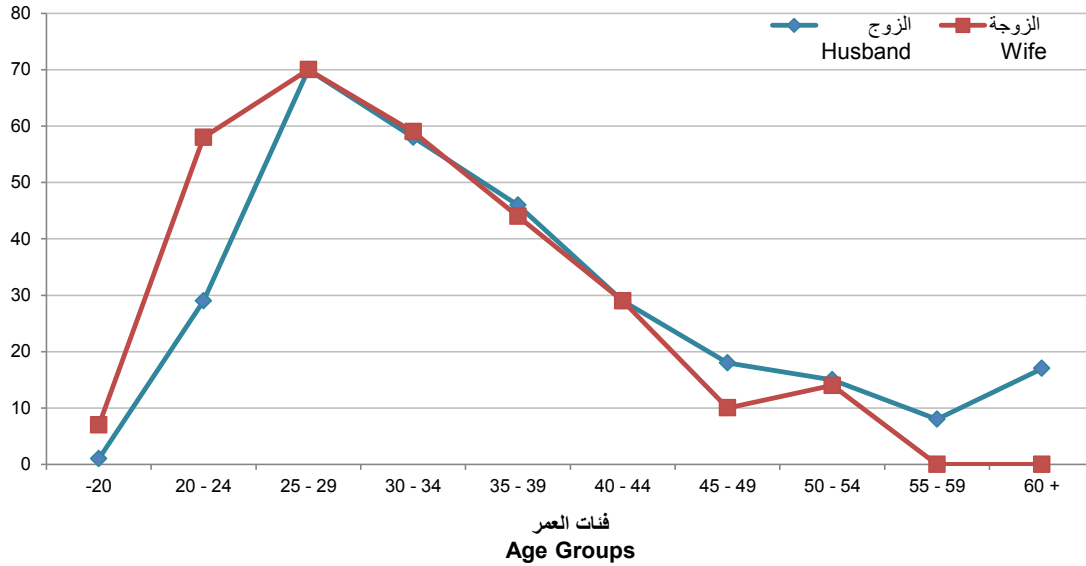
الربع الرابع ٢٠١٧

DIVORCES BY AGE GROUP OF WIFE AND HUSBAND  
The Fourth Quarter 2017

جدول (١٧)

Age Group of Wife (in Years) Age Group of Husband (in Years)	المجموع Total	50+	49-45	44-40	39-35	34-30	29-25	24-20	-20	فئة عمر الزوجة (بالسنوات) فئة عمر الزوج (بالسنوات)
-20	1	0	0	0	0	0	0	1	0	٢٠-
20 - 24	29	0	0	0	1	3	2	17	6	٢٤ - ٢٠
25 - 29	70	0	0	1	0	7	32	29	1	٢٩ - ٢٥
30 - 34	58	1	1	1	6	24	18	7	0	٣٤ - ٣٠
35 - 39	46	1	2	7	12	11	11	2	0	٣٩ - ٣٥
40 - 44	29	0	0	5	15	6	3	0	0	٤٤ - ٤٠
45 - 49	18	0	2	10	4	1	1	0	0	٤٩ - ٤٥
50 - 54	15	4	2	1	3	4	1	0	0	٥٤ - ٥٠
55 - 59	8	2	2	1	1	1	1	0	0	٥٩ - ٥٥
60+	17	6	1	3	2	2	1	2	0	+٦٠
<b>Total</b>	<b>291</b>	<b>14</b>	<b>10</b>	<b>29</b>	<b>44</b>	<b>59</b>	<b>70</b>	<b>58</b>	<b>7</b>	<b>المجموع</b>

إشهادات الطلاق حسب فئة عمر الزوجة والزوج  
 الربع الرابع ، ٢٠١٧  
 DIVORCES BY AGE GROUP OF WIFE AND HUSBAND  
 The Fourth Quarter, 2017





إشهادات الطلاق حسب نوع الطلاق ومدة الحياة الزوجية للزوج

الربع الرابع ٢٠١٧

**DIVORCES BY TYPE OF DIVORCE AND DURATION OF MARRIAGE OF HUSBAND**  
**The Fourth Quarter 2017**

Table (18)

جدول (١٨)

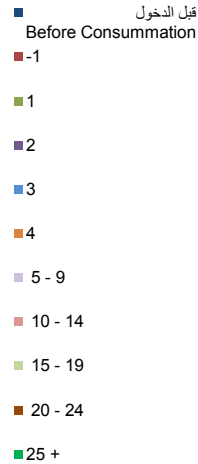
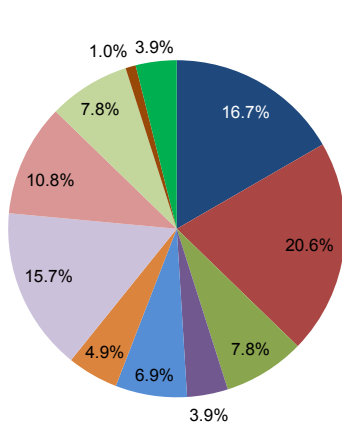
Duration of Marriage In Years	النسبة لمدة الحياة الزوجية Percentage of duration of marriage		نوع الطلاق Type of Divorce										مدة الحياة الزوجية بالسنوات
			المجموع Total		بينونة كبرى Major irrevocable divorce		خلع Divorce against compensation		رجعي Revocable divorce		بينونة صغرى Minor irrevocable divorce		
	غير قطريين Non-Qatari	قطريون Qatari	غير قطريين Non-Qatari	قطريون Qatari	غير قطريين Non-Qatari	قطريون Qatari	غير قطريين Non-Qatari	قطريون Qatari	غير قطريين Non-Qatari	قطريون Qatari	غير قطريين Non-Qatari	قطريون Qatari	
<b>Before Consummation</b>	16.7	24.9	17	47	0	0	8	10	4	7	5	30	قبل الدخول
-1	20.6	15.9	21	30	0	0	3	4	18	21	0	5	١-
1	7.8	9.5	8	18	0	0	1	1	6	17	1	0	١
2	3.9	10.6	4	20	0	0	0	0	3	19	1	1	٢
3	6.9	4.8	7	9	1	0	1	0	5	9	0	0	٣
4	4.9	4.2	5	8	0	0	1	0	3	8	1	0	٤
5-9	15.7	13.8	16	26	0	1	0	0	14	23	2	2	٩-٥
10-14	10.8	7.4	11	14	2	1	1	0	7	11	1	2	١٤-١٠
15-19	7.8	3.7	8	7	0	0	1	0	7	5	0	2	١٩-١٥
20-24	1.0	1.6	1	3	0	0	0	0	1	2	0	1	٢٤-٢٠
25 +	3.9	3.7	4	7	1	0	1	0	2	4	0	3	+٢٥
<b>Total</b>	<b>100</b>	<b>100</b>	<b>102</b>	<b>189</b>	<b>4</b>	<b>2</b>	<b>17</b>	<b>15</b>	<b>70</b>	<b>126</b>	<b>11</b>	<b>46</b>	المجموع
<b>Percentage Type of Divorce</b>			<b>100.0</b>	<b>100.0</b>	<b>3.9</b>	<b>1.1</b>	<b>16.7</b>	<b>7.9</b>	<b>68.6</b>	<b>66.7</b>	<b>10.8</b>	<b>24.3</b>	النسبة لنوع الطلاق

إشهادات الطلاق حسب مدة الحياة الزوجية للزوج (قطريون - غير قطريين)

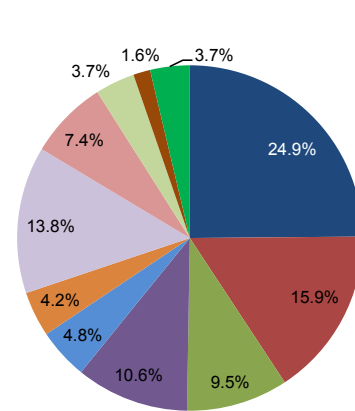
الربع الرابع ٢٠١٧

**DIVORCES BY DURATION OF MARRIAGE OF HUSBAND (QATRI & NON-QATRI)**  
**The Fourth Quarter, 2017**

غير قطريين Non-Qataris



قطريون Qataris





إشهادات الطلاق حسب جنسية الزوجة ومدة الحياة الزوجية للزوجة

الربع الثالث ٢٠١٧ - الربع الرابع ٢٠١٧

**DIVORCES BY NATIONALITY OF WIFE AND DURATION MARRIAGE OF WIFE**  
The Third Quarter 2017 - The Fourth Quarter 2017

TABLE (19)

جدول (١٩)

Duration of Marriage In Years	المجموع Total				غير قطريات Non-Qatari				قطريات Qatari				مدة الحياة الزوجية بالسنوات
	الربع الرابع ٢٠١٧ Fourth Quarter, 2017		الربع الثالث ٢٠١٧ Third Quarter, 2017		الربع الرابع ٢٠١٧ Fourth Quarter, 2017		الربع الثالث ٢٠١٧ Third Quarter, 2017		الربع الرابع ٢٠١٧ Fourth Quarter, 2017		الربع الثالث ٢٠١٧ Third Quarter, 2017		
	النسبة %	العدد No.	النسبة %	العدد No.	النسبة %	العدد No.	النسبة %	العدد No.	النسبة %	العدد No.	النسبة %	العدد No.	
<b>Before Consumation</b>	<b>22.0</b>	<b>64</b>	<b>24.3</b>	<b>73</b>	17.5	24	17.2	23	26.0	40	29.9	50	قبل الدخول
-1	17.5	51	14.6	44	20.4	28	18.7	25	14.9	23	11.4	19	١-
1	8.9	26	16.6	50	8.0	11	16.4	22	9.7	15	16.8	28	١
2	8.2	24	9.6	29	8.0	11	8.2	11	8.4	13	10.8	18	٢
3	5.5	16	5.0	15	5.8	8	5.2	7	5.2	8	4.8	8	٣
4	4.5	13	4.3	13	5.1	7	5.2	7	3.9	6	3.6	6	٤
5-9	14.4	42	10.0	30	16.8	23	11.2	15	12.3	19	9.0	15	٩-٥
10-14	8.6	25	7.6	23	8.8	12	10.4	14	8.4	13	5.4	9	١٤-١٠
15-19	5.2	15	3.3	10	5.8	8	3.0	4	4.5	7	3.6	6	١٩-١٥
20-24	1.4	4	1.3	4	0.7	1	1.5	2	1.9	3	1.2	2	٢٤-٢٠
25 +	3.8	11	3.3	10	2.9	4	3.0	4	4.5	7	3.6	6	+٢٥
<b>Total</b>	<b>100</b>	<b>291</b>	<b>100</b>	<b>301</b>	<b>100</b>	<b>137</b>	<b>100</b>	<b>134</b>	<b>100</b>	<b>154</b>	<b>100</b>	<b>167</b>	المجموع



وزارة التخطيط التنموي والإحصاء  
Ministry of Economic Planning and Statistics

إشهادات الطلاق حسب نوع الطلاق ومدة الحياة الزوجية للزوجة

الربع الرابع ٢٠١٧

**DIVORCES BY TYPE OF DIVORCE AND DURATION OF MARRIAGE OF WIFE  
The Fourth Quarter 2017**

TABLE (20)

جدول (٢٠)

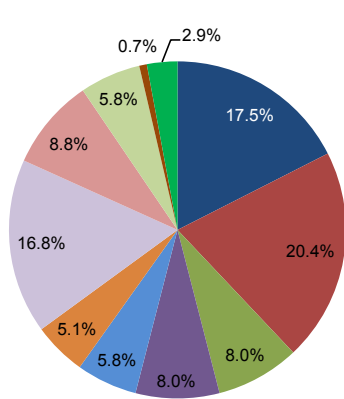
Duration of Marriage In Years	النسبة لمدة الحياة الزوجية Percentage of Duration of Marriage		نوع الطلاق Type of Divorce										مدة الحياة الزوجية بالسنوات
			المجموع Total		بينونة كبرى Major Irrevocable Divorce		خلع Divorce Against Compensation		رجعي Revocable Divorce		بينونة صغرى Minor Irrevocable Divorce		
	غير قطريات Non- Qatari	قطريات Qatari	غير قطريات Non- Qatari	قطريات Qatari	غير قطريات Non- Qatari	قطريات Qatari	غير قطريات Non- Qatari	قطريات Qatari	غير قطريات Non- Qatari	قطريات Qatari	غير قطريات Non- Qatari	قطريات Qatari	
<b>Before Consummation</b>	17.5	26.0	<b>24</b>	<b>40</b>	0	0	8	10	6	5	10	25	قبل الدخول
-1	20.4	14.9	<b>28</b>	<b>23</b>	0	0	3	4	22	17	3	2	١-
1	8.0	9.7	<b>11</b>	<b>15</b>	0	0	1	1	9	14	1	0	١
2	8.0	8.4	<b>11</b>	<b>13</b>	0	0	0	0	9	13	2	0	٢
3	5.8	5.2	<b>8</b>	<b>8</b>	1	0	1	0	6	8	0	0	٣
4	5.1	3.9	<b>7</b>	<b>6</b>	0	0	1	0	5	6	1	0	٤
5-9	16.8	12.3	<b>23</b>	<b>19</b>	1	0	0	0	18	19	4	0	٩-٥
10-14	8.8	8.4	<b>12</b>	<b>13</b>	2	1	1	0	8	10	1	2	١٤-١٠
15-19	5.8	4.5	<b>8</b>	<b>7</b>	0	0	1	0	6	6	1	1	١٩-١٥
20-24	0.7	1.9	<b>1</b>	<b>3</b>	0	0	0	0	1	2	0	1	٢٤-٢٠
25 +	2.9	4.5	<b>4</b>	<b>7</b>	1	0	1	0	2	4	0	3	+٢٥
<b>Total</b>	<b>100</b>	<b>100</b>	<b>137</b>	<b>154</b>	<b>5</b>	<b>1</b>	<b>17</b>	<b>15</b>	<b>92</b>	<b>104</b>	<b>23</b>	<b>34</b>	المجموع
<b>Percentage Type of Divorce</b>			<b>100.0</b>	<b>100.0</b>	<b>3.6</b>	<b>0.6</b>	<b>12.4</b>	<b>9.7</b>	<b>67.2</b>	<b>67.5</b>	<b>16.8</b>	<b>22.1</b>	النسبة لنوع الطلاق

إشهادات الطلاق حسب مدة الحياة الزوجية للزوجة (قطريات - غير قطريات)

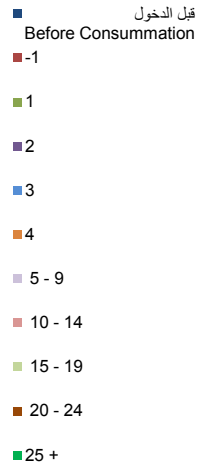
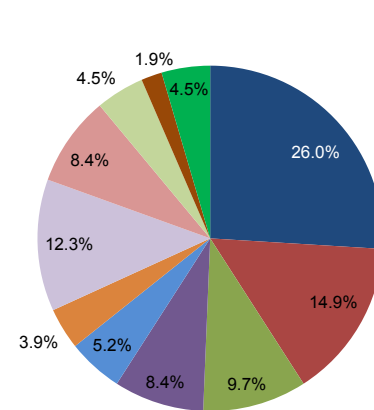
الربع الرابع ٢٠١٧

**DIVORCES BY DURATION OF MARRIAGE OF WIFE (QATRIS & NON-QATRIS)**  
**The Fourth Quarter, 2017**

Non-Qataris غير قطريات



Qataris قطريات





إشهادات الطلاق حسب الجنسية والنوع والشهر

الربع الثالث ٢٠١٧ - الربع الرابع ٢٠١٧

**DIVORCES BY NATIONALITY, GENDER AND MONTH**

**The Third Quarter 2017 - The Fourth Quarter 2017**

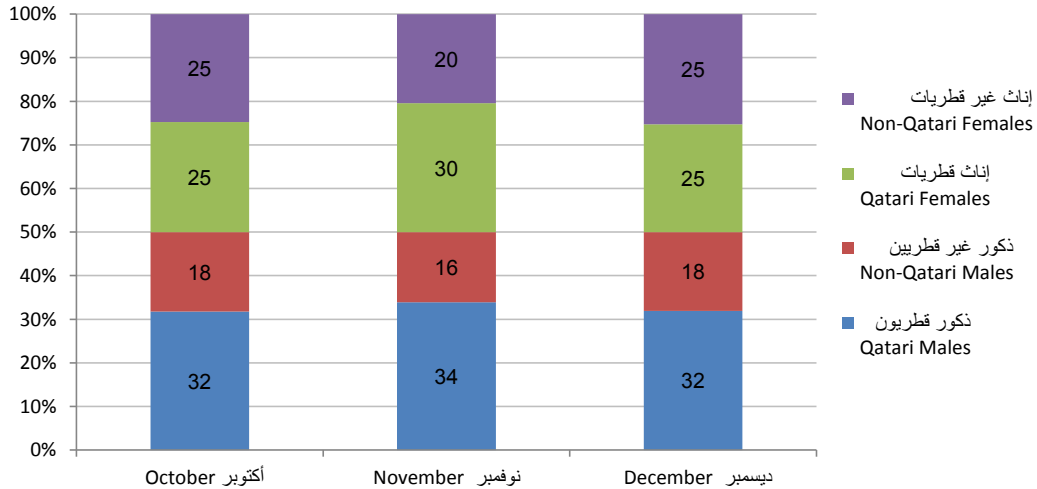
TABLE (21)

جدول (٢١)

Month	Gender & Nationality	إناث Females			ذكور Males			النوع والجنسية الشهر
		المجموع Total	غير قطريات Non-Qatari	قطريات Qatari	المجموع Total	غير قطريين Non-Qatari	قطريون Qatari	
<b>Third Quarter, 2017</b>								<b>الربع الثالث ٢٠١٧</b>
July		118	53	65	118	43	75	يوليو
August		109	46	63	109	39	70	أغسطس
September		74	35	39	74	22	52	سبتمبر
Total		301	134	167	301	104	197	المجموع
<b>Fourth Quarter, 2017</b>								<b>الربع الرابع ٢٠١٧</b>
October		115	57	58	115	42	73	أكتوبر
November		93	38	55	93	30	63	نوفمبر
December		83	42	41	83	30	53	ديسمبر
Total		291	137	154	291	102	189	المجموع



إشهادات الطلاق حسب الجنسية والنوع والشهر  
 الربع الرابع ، ٢٠١٧  
 DIVORCES BY NATIONALITY, GENDER AND MONTH  
 The Fourth Quarter, 2017



## Third: Vital Statistics (Births and Deaths)

This part includes data on live births by nationality, sex, municipality and mother age group, as well as data on deaths by place of death, nationality, sex, municipality and infant mortality.

It also includes data for Q3, 2017 compared to Q4, 2017 by the themes above.

## ثالثاً: الإحصاءات الحيوية (المواليد والوفيات)

يتضمن هذا الجزء من نشرة الإحصاءات السكانية والاجتماعية بيانات عن المواليد أحياء حسب الجنسية والجنس والبلدية وفئة عمر الأم كما تتضمن بيانات عن الوفيات حسب مكان الوفاة والجنسية والجنس والبلدية ووفيات الأطفال الرضع

كما يتضمن بيانات الربع الثالث ٢٠١٧ مقارنة بالربع الرابع لعام ٢٠١٧ حسب المواضيع أعلاه.



وزارة التخطيط التنموي والإحصاء  
Ministry of Development Planning and Statistics

## المواليد أحياء المسجلون حسب الجنسية والنوع والبلدية

الربع الرابع ٢٠١٧

## REGISTERED LIVE BIRTHS BY NATIONALITY, GENDER AND MUNICIPALITY

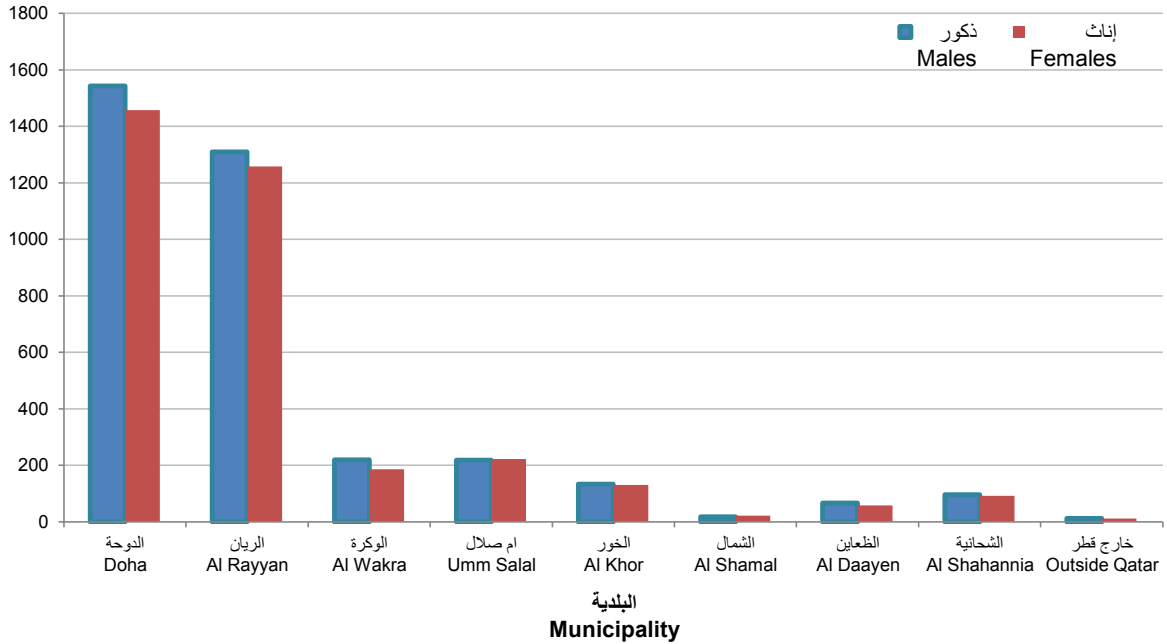
The Fourth Quarter 2017

جدول (٢٢)

TABLE (22)

Municipality	المجموع Total			غير قطريين Non-Qataris			قطريون Qataris			البلدية
	المجموع Total	إناث Females	ذكور Males	المجموع Total	إناث Females	ذكور Males	المجموع Total	إناث Females	ذكور Males	
Doha	3,000	1,457	1,543	2,512	1,200	1,312	488	257	231	الدوحة
Al Rayyan	2,567	1,258	1,309	1,639	790	849	928	468	460	الريان
Al Wakra	405	186	219	328	149	179	77	37	40	الوكرة
Umm Salal	440	222	218	266	132	134	174	90	84	ام صلال
Al Khor	264	131	133	192	96	96	72	35	37	الخور
Al Shamal	40	22	18	26	13	13	14	9	5	الشمال
Al Daayen	124	58	66	47	18	29	77	40	37	الظعائن
Al Shahannia	188	92	96	130	66	64	58	26	32	الشحانية
Outside Qatar	24	12	12	0	0	0	24	12	12	خارج قطر
<b>Total</b>	<b>7,052</b>	<b>3,438</b>	<b>3,614</b>	<b>5,140</b>	<b>2,464</b>	<b>2,676</b>	<b>1,912</b>	<b>974</b>	<b>938</b>	<b>المجموع</b>

المواليد أحياء المسجلون حسب النوع والبلدية  
 الربع الرابع ٢٠١٧  
 REGISTERED LIVE BIRTHS BY GENDER AND MUNICIPALITY  
 The Fourth Quarter, 2017





المواليد أحياء المسجلون حسب النوع والجنسية

الربع الثالث ٢٠١٧ - الربع الرابع ٢٠١٧

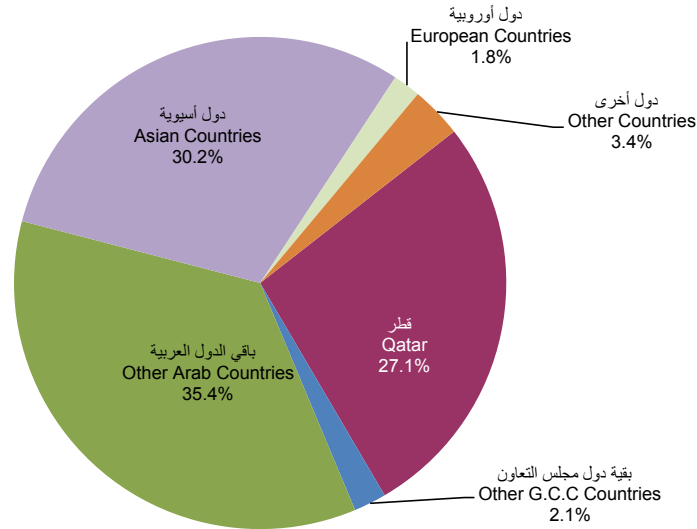
REGISTERED LIVE BIRTHS BY GENDER AND NATIONALITY  
The Third Quarter 2017 - The Fourth Quarter 2017

TABLE (23)

جدول (٢٣)

Nationality	الربع الرابع ٢٠١٧ Fourth Quarter, 2017				الربع الثالث ٢٠١٧ Third Quarter, 2017				الجنسية
	النسبة Percentage	المجموع Total	إناث Females	ذكور Males	النسبة Percentage	المجموع Total	إناث Females	ذكور Males	
Qatar	27	1,912	974	938	29	1,933	915	1,018	قطر
Other G.C.C Countries	2	151	72	79	2	122	59	63	بقية دول مجلس التعاون
Other Arab Countries	35	2,493	1,191	1,302	37	2,476	1,189	1,287	باقي الدول العربية
Asian Countries	30	2,130	1,020	1,110	28	1,925	961	964	دول أسيوية
European Countries	2	128	57	71	2	104	44	60	دول أوروبية
Other Countries	3	238	124	114	3	206	122	84	دول أخرى
<b>Total</b>	<b>100</b>	<b>7,052</b>	<b>3,438</b>	<b>3,614</b>	<b>100</b>	<b>6,766</b>	<b>3,290</b>	<b>3,476</b>	<b>المجموع</b>

المواليد أحياء المسجلون حسب الجنسية  
الربع الرابع ٢٠١٧  
REGISTERED LIVE BIRTHS BY NATIONALITY  
The Fourth Quarter, 2017





وزارة التخطيط التنموي والإحصاء  
Ministry of Economic Planning and Statistics

## المواليد أحياء المسجلون حسب الجنسية وفئة عمر الأم

الربع الثالث ٢٠١٧ - الربع الرابع ٢٠١٧

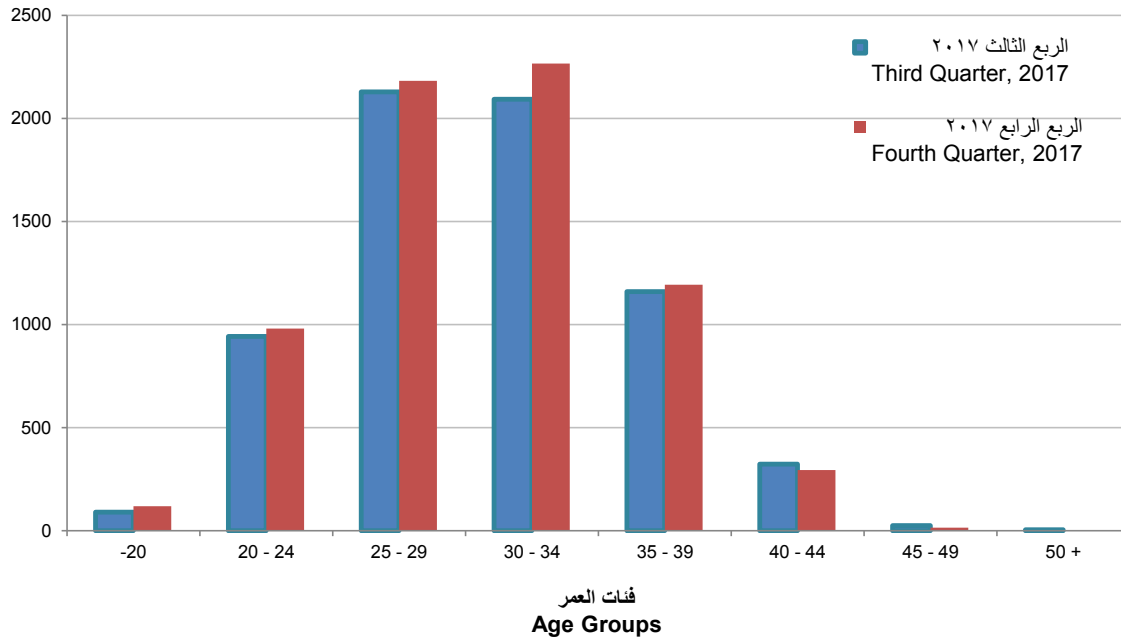
REGISTERED LIVE BIRTHS BY NATIONALITY & AGE GROUP OF MOTHER  
The Third Quarter 2017 - The Fourth Quarter 2017

TABLE (24)

جدول (٢٤)

Nationality & Year Age group	الربع الرابع ٢٠١٧ Fourth Quarter, 2017			الربع الثالث ٢٠١٧ Third Quarter, 2017			الجنسية والسنة فئات عمر الأم (بالسنوات)
	المجموع Total	غير قطريين Non-Qatari	قطريون Qatari	المجموع Total	غير قطريين Non-Qatari	قطريون Qatari	
-20	118	85	33	89	58	31	٢٠-
20 - 24	981	629	352	942	594	348	٢٠ - ٢٤
25 - 29	2,183	1,575	608	2,129	1,541	588	٢٥ - ٢٩
30 - 34	2,266	1,767	499	2,094	1,597	497	٣٠ - ٣٤
35 - 39	1,193	891	302	1,160	817	343	٣٥ - ٣٩
40 - 44	294	183	111	323	210	113	٤٠ - ٤٤
45 - 49	15	8	7	25	13	12	٤٥ - ٤٩
50 +	2	2	0	4	3	1	+٥٠
Total	7,052	5,140	1,912	6,766	4,833	1,933	المجموع

المواليد أحياء المسجلون حسب فئة عمر الأم  
 الربع الثالث ٢٠١٧ - الربع الرابع ٢٠١٧  
 REGISTERED LIVE BIRTHS BY AGE GROUP OF MOTHER  
 Third Quarter, 2017 - Fourth Quarter, 2017







وزارة التخطيط التنموي والإحصاء  
Ministry of Development Planning and Statistics

المواليد أحياء المسجلون حسب الجنسية والنوع وفتنة عمر الأم

الربع الرابع ٢٠١٧

REGISTERED LIVE BIRTHS BY NATIONALITY, GENDER AND AGE GROUP OF MOTHER  
The Fourth Quarter 2017

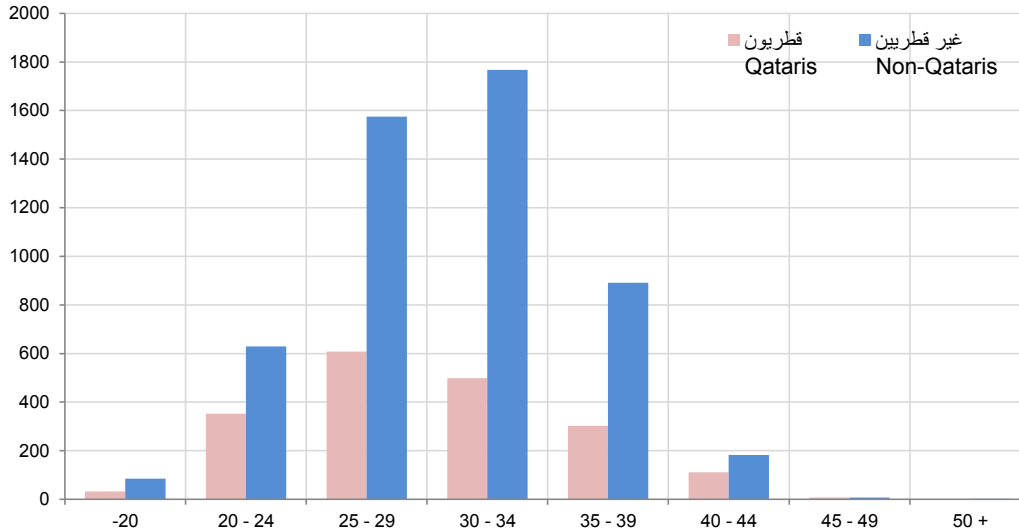
TABLE (25)

جدول (٢٥)

Nationality & Gender Age Group of Mother (in Years)	المجموع Total			غير قطريين Non-Qataris			قطريون Qataris			الجنسية والنوع فتنة عمر الأم (بالسنوات)
	المجموع العام G.Total	إناث Females	ذكور Males	المجموع Total	إناث Females	ذكور Males	المجموع Total	إناث Females	ذكور Males	
-20	118	57	61	85	39	46	33	18	15	٢٠-
20 - 24	981	479	502	629	299	330	352	180	172	٢٠-٢٤
25 - 29	2,183	1,068	1,115	1,575	765	810	608	303	305	٢٥-٢٩
30 - 34	2,266	1,082	1,184	1,767	836	931	499	246	253	٣٠-٣٤
35 - 39	1,193	589	604	891	426	465	302	163	139	٣٥-٣٩
40 - 44	294	158	136	183	97	86	111	61	50	٤٠-٤٤
45 - 49	15	4	11	8	1	7	7	3	4	٤٥-٤٩
50 +	2	1	1	2	1	1	0	0	0	+٥٠
Total	7,052	3,438	3,614	5,140	2,464	2,676	1,912	974	938	المجموع

المواليد أحياء المسجلون حسب الجنسية وفئة عمر الأم  
الربع الرابع ، ٢٠١٧

Registered Live Births By Nationality & Age Group of Mother  
The Fourth Quarter, 2017





الوفيات المسجلة حسب الجنسية والنوع والبلدية

الربع الرابع ٢٠١٧

REGISTERED DEATHS BY NATIONALITY, GENDER AND MUNICIPALITY

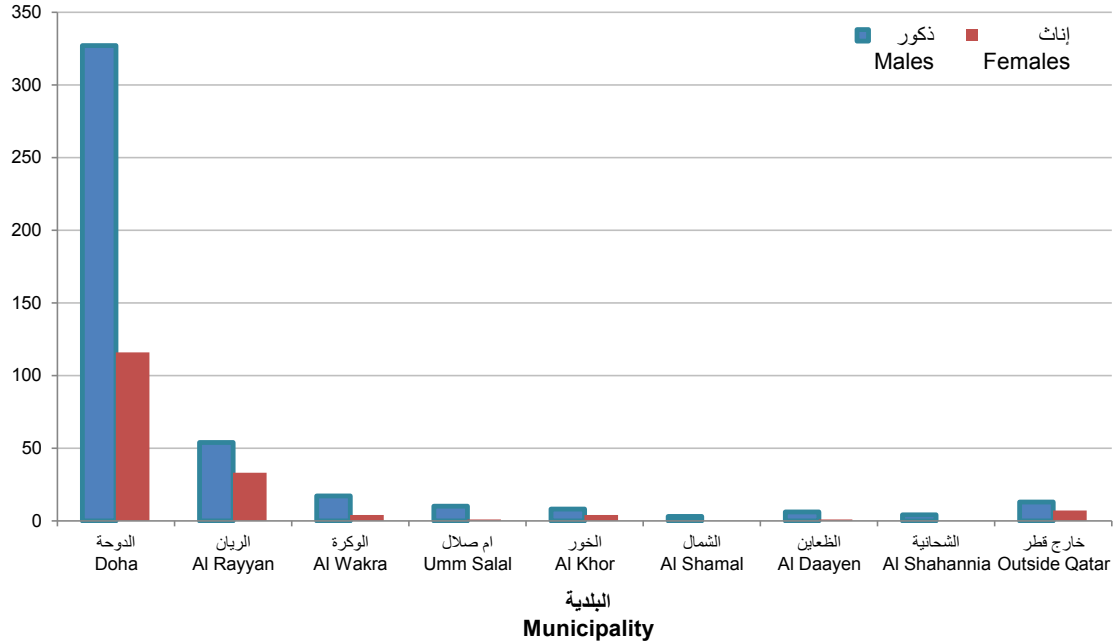
The Fourth Quarter 2017

جدول (٢٦)

TABLE (26)

Nationality & Gender	المجموع Total			غير قطريين Non-Qataris			قطريون Qataris			الجنسية والنوع البلدية
	المجموع Total	إناث Females	ذكور Males	المجموع Total	إناث Females	ذكور Males	المجموع Total	إناث Females	ذكور Males	
Doha	443	116	327	343	77	266	100	39	61	الدوحة
Al Rayyan	87	33	54	36	15	21	51	18	33	الريان
Al Wakra	21	4	17	12	2	10	9	2	7	الوكرة
Umm Salal	11	1	10	3	0	3	8	1	7	ام صلال
Al Khor	12	4	8	10	2	8	2	2	0	الخور
Al Shamal	3	0	3	3	0	3	0	0	0	الشمال
Al Daayen	7	1	6	4	1	3	3	0	3	الظعابين
Al Shahannia	4	0	4	3	0	3	1	0	1	الشحانية
Outside Qatar	20	7	13	0	0	0	20	7	13	خارج قطر
<b>Total</b>	<b>608</b>	<b>166</b>	<b>442</b>	<b>414</b>	<b>97</b>	<b>317</b>	<b>194</b>	<b>69</b>	<b>125</b>	<b>المجموع</b>

الوفيات المسجلة حسب النوع والبلدية  
 الربع الرابع ٢٠١٧  
 REGISTERED DEAEHS BY GENDER AND MUNICIPALITY  
 The Fourth Quarter, 2017





## الوفيات المسجلة للقطريين حسب النوع ومكان الوفاة

الربع الثالث ٢٠١٧ - الربع الرابع ٢٠١٧

REGISTERED QATARI DEATHS BY GENDER AND PLACE OF DEATH  
The Third Quarter 2017 - The Fourth Quarter 2017

TABLE (27)

جدول (٢٧)

Place of Death	الربع الرابع ٢٠١٧ Fourth Quarter, 2017			الربع الثالث ٢٠١٧ Third Quarter, 2017			مكان الوفاة
	المجموع Total	إناث Females	ذكور Males	المجموع Total	إناث Females	ذكور Males	
Qatar	173	62	111	135	51	84	قطر
Other G.C.C Countries	1	1	0	3	3	0	بقية دول مجلس التعاون
Other Arab Countries	1	0	1	0	0	0	باقي الدول العربية
Asian Countries	5	1	4	2	2	0	دول أسيوية
European Countries	9	4	5	12	3	9	دول أوروبية
Other Countries	5	1	4	8	7	1	دول أخرى
<b>Total</b>	<b>194</b>	<b>69</b>	<b>125</b>	<b>160</b>	<b>66</b>	<b>94</b>	<b>المجموع</b>



وزارة التخطيط التنموي والإحصاء  
Ministry of Development Planning and Statistics

## الوفيات المسجلة حسب الجنسية والنوع

الربع الثالث ٢٠١٧ - الربع الرابع ٢٠١٧

REGISTERED DEATHS BY NATIONALITY AND GENDER  
The Third Quarter 2017 - The Fourth Quarter 2017

TABLE (28)

جدول (٢٨)

Nationality & Gender	المجموع Total			غير قطريين Non-Qataris			قطريون Qataris			الجنسية والنوع
	المجموع العام G.Total	إناث Females	ذكور Males	المجموع Total	إناث Females	ذكور Males	المجموع Total	إناث Females	ذكور Males	
Month										الشهر
<b>Third Quarter, 2017</b>										الربع الثالث ٢٠١٧
July	172	44	128	126	24	102	46	20	26	يوليو
August	184	54	130	126	29	97	58	25	33	أغسطس
September	175	47	128	119	26	93	56	21	35	سبتمبر
<b>Total</b>	<b>531</b>	<b>145</b>	<b>386</b>	<b>371</b>	<b>79</b>	<b>292</b>	<b>160</b>	<b>66</b>	<b>94</b>	<b>المجموع</b>
<b>Fourth Quarter, 2017</b>										الربع الرابع ٢٠١٧
October	194	56	138	140	32	108	54	24	30	أكتوبر
November	207	56	151	145	35	110	62	21	41	نوفمبر
December	207	54	153	129	30	99	78	24	54	ديسمبر
<b>Total</b>	<b>608</b>	<b>166</b>	<b>442</b>	<b>414</b>	<b>97</b>	<b>317</b>	<b>194</b>	<b>69</b>	<b>125</b>	<b>المجموع</b>



وزارة التخطيط التنموي والإحصاء  
Ministry of Development Planning and Statistics

## وفيات الأطفال الرضع المسجلة حسب النوع والجنسية

الربع الثالث ٢٠١٧ - الربع الرابع ٢٠١٧

## REGISTERED INFANT DEATHS BY GENDER AND NATIONALITY

The Third Quarter 2017 - The Fourth Quarter 2017

TABLE (29)

جدول (٢٩)

Nationality	الربع الرابع ٢٠١٧ Fourth Quarter, 2017			الربع الثالث ٢٠١٧ Third Quarter, 2017			الجنسية
	المجموع Total	إناث Females	ذكور Males	المجموع Total	إناث Females	ذكور Males	
Qatar	13	7	6	12	4	8	قطر
Other G.C.C Countries	1	1	0	1	0	1	بقية دول مجلس التعاون
Other Arab Countries	11	6	5	14	6	8	باقي الدول العربية
Asian Countries	15	10	5	7	3	4	دول أسيوية
European Countries	0	0	0	2	0	2	دول أوروبية
Other Countries	3	1	2	1	1	0	دول أخرى
<b>Total</b>	<b>43</b>	<b>25</b>	<b>18</b>	<b>37</b>	<b>14</b>	<b>23</b>	<b>المجموع</b>



وزارة التخطيط التنموي والإحصاء  
Ministry of Development Planning and Statistics

وفيات الأطفال الرضع المسجلة حسب الجنسية والنوع والبلدية

الربع الرابع ٢٠١٧

REGISTERED INFANT DEATHS BY NATIONALITY, GENDER AND MUNICIPALITY

The Fourth Quarter 2017

جدول (٣٠)

TABLE (30)

Nationality & Gender	المجموع Total			غير قطريين Non-Qataris			قطريون Qataris			الجنسية والنوع البلدية
	المجموع Total	إناث Females	ذكور Males	المجموع Total	إناث Females	ذكور Males	المجموع Total	إناث Females	ذكور Males	
Doha	36	22	14	25	15	10	11	7	4	الدوحة
Al Rayyan	6	3	3	5	3	2	1	0	1	الريان
Al Wakra	0	0	0	0	0	0	0	0	0	الوكرة
Umm Salal	0	0	0	0	0	0	0	0	0	ام صلال
Al Shahannia	1	0	1	0	0	0	1	0	1	الشحانية
<b>Total</b>	<b>43</b>	<b>25</b>	<b>18</b>	<b>30</b>	<b>18</b>	<b>12</b>	<b>13</b>	<b>7</b>	<b>6</b>	<b>المجموع</b>





وزارة التخطيط التنموي والإحصاء  
Ministry of Development Planning and Statistics

وفيات الأطفال الرضع المسجلة حسب الجنسية والنوع

الربع الثالث ٢٠١٧ - الربع الرابع ٢٠١٧

REGISTERED INFANT DEATHS BY NATIONALITY AND GENDER  
The Third Quarter 2017 - The Fourth Quarter 2017

TABLE (31)

جدول (٣١)

Nationality & Gender	المجموع Total			غير قطريين Non-Qataris			قطريون Qataris			الجنسية والنوع
	المجموع العام G.Total	إناث Females	ذكور Males	المجموع Total	إناث Females	ذكور Males	المجموع Total	إناث Females	ذكور Males	
Month										الشهر
<b>Third Quarter, 2017</b>										الربع الثالث ٢٠١٧
July	11	4	7	8	4	4	3	0	3	يوليو
August	11	5	6	6	3	3	5	2	3	أغسطس
September	15	5	10	11	3	8	4	2	2	سبتمبر
<b>Total</b>	<b>37</b>	<b>14</b>	<b>23</b>	<b>25</b>	<b>10</b>	<b>15</b>	<b>12</b>	<b>4</b>	<b>8</b>	<b>المجموع</b>
<b>Fourth Quarter, 2017</b>										الربع الرابع ٢٠١٧
October	13	10	3	10	8	2	3	2	1	أكتوبر
November	13	5	8	10	3	7	3	2	1	نوفمبر
December	17	10	7	10	7	3	7	3	4	ديسمبر
<b>Total</b>	<b>43</b>	<b>25</b>	<b>18</b>	<b>30</b>	<b>18</b>	<b>12</b>	<b>13</b>	<b>7</b>	<b>6</b>	<b>المجموع</b>